

捷鷹科技股份有限公司
經銷型主機操作手冊



目 錄

建立客戶帳戶.....	2
更改客戶權限.....	8
更改客戶資源	10
檢視客戶資源	13

建立客戶帳戶

1. 選擇首頁上方客戶旁的「建立」。



The screenshot shows the Parallels Plesk Panel interface. The top navigation bar includes the Parallels Plesk Panel logo, user information (登入身份terry, 我的帳戶, 登出), and the Parallels Virtuozzo Containers logo. The main content area is divided into several sections: '客戶' (Clients) with 1 client and '網站' (Websites) with 0 websites. The '客戶' section has a '建立' (Build) button highlighted with a red box. Other sections include '磁碟空間' (Disk Space) showing 24.4 GB available of 24.4 GB, and '流量' (Traffic) showing 14.6 GB available of 14.6 GB. The interface also features a sidebar with navigation options like '首頁' (Home), '客戶' (Clients), '網站' (Websites), and '應用程式' (Applications).


代理商terry

客戶	0	檢視	建立	統計
網站	0	檢視	建立	統計

磁碟空間	24.4 GB可用，共24.4 GB
------	--------------------

2. 輸入客戶相關資訊

首頁 ▶ 客戶帳戶 ▶

 [建立客戶帳戶](#)

建立客戶帳戶
指定新客戶資訊，並按一下“完成”。

個人資訊

公司名稱	<input type="text"/>
聯絡人 *	<input type="text"/>
登入 *	<input type="text"/>
密碼 *	<input type="password"/>
確認密碼 *	<input type="password"/>
電話	<input type="text"/>
傳真	<input type="text"/>
電子郵件	<input type="text"/>
位址	<input type="text"/>
城市	<input type="text"/>
省份	<input type="text"/>
郵遞區號	<input type="text"/>

3. 選擇客戶方案，請按下一步。(若沒有建立客戶方案，則使用預設方案)

國家	Taiwan
介面語言	CHINESE (Taiwan)
介面外觀	WinXP Silver
建立基於方案的使用者帳戶	Default Client

* 必填欄位

下一步 >> 完成 取消

4. 顯示客戶規格畫面，如設定無錯誤，按” 下一步” 即可。

首頁 ▶ 客戶帳戶 ▶

 [建立客戶帳戶](#)

無法接受的方案：超出下列限制。
指定新客戶資訊，並按一下“完成”。

資訊

描述	請求值	允許
網站	20	5
子網站	無限制	25
網站替身	無限制	15
流量	300 000.00 MB/月	15 000.00 MB/月
Web使用者	無限制	5
MySQL資料庫	10	0
信箱	100	30
MySQL資料庫配額	無限制	0.00 MB
Microsoft SQL資料庫配額	無限制	0.00 MB
FrontPage帳戶	無限制	5
FTP帳戶	無限制	5
Microsoft SQL Server資料庫	1	0
共用SSL連接	無限制	0

<< 返回

下一步 >>

完成

取消



5. 輸入允許客戶使用的相關資源。

過度使用

過度使用原則會在資源使用超出初始分配的資源時告知Parallels Plesk Panel執行的操作。

過度使用原則

不允許過度使用

阻止過度使用資源。真正使用的資源則不可以超出初始分配的資源

允許過度使用

不阻止過度使用資源，允許客戶使用多於初始分配的資源。真正使用的資源則可以超出初始分配的資源

達到資源限制時，通知客戶

資源名稱	已使用	限制	
磁碟空間和流量			
磁碟空間	0 MB	<input type="text" value="10000"/> MB	<input type="checkbox"/> 無限制
流量	0 MB/月	<input type="text" value="15000"/> MB/月	<input type="checkbox"/> 無限制

網站			
網站	0	<input type="text" value="5"/>	<input type="checkbox"/> 無限制
子網站	0	<input type="text" value="25"/>	<input type="checkbox"/> 無限制
網站替身	0	<input type="text" value="15"/>	<input type="checkbox"/> 無限制
Web使用者	0	<input type="text" value="5"/>	<input type="checkbox"/> 無限制
FrontPage帳戶	0	<input type="text" value="5"/>	<input type="checkbox"/> 無限制
FTP帳戶	0	<input type="text" value="5"/>	<input type="checkbox"/> 無限制

郵件			
信箱	0	<input type="text" value="30"/>	<input type="checkbox"/> 無限制
信箱配額	-	<input type="text" value="100000"/> KB	<input type="checkbox"/> 無限制
郵件重定向	0	<input type="text"/>	<input checked="" type="checkbox"/> 無限制
郵件組	0	<input type="text"/>	<input checked="" type="checkbox"/> 無限制
自動回覆	0	<input type="text"/>	<input checked="" type="checkbox"/> 無限制
郵寄清單	0	<input type="text"/>	<input checked="" type="checkbox"/> 無限制
郵局配額 (郵件伺服器不支援)	0 MB	<input type="text"/> MB	<input checked="" type="checkbox"/> 無限制

資料庫			
MySQL資料庫	0	<input type="text" value="0"/>	<input type="checkbox"/> 無限制
MySQL資料庫配額	-	<input type="text" value="0"/> MB	<input type="checkbox"/> 無限制
Microsoft SQL資料庫配額	-	<input type="text" value="0"/> MB	<input type="checkbox"/> 無限制
Microsoft SQL Server資料庫	0	<input type="text" value="0"/>	<input type="checkbox"/> 無限制

ODBC連接	0	<input type="text"/>	<input checked="" type="checkbox"/> 無限制
ColdFusion DSN連接	0	<input type="text"/>	<input checked="" type="checkbox"/> 無限制

應用程式			
Java應用程式	0	<input type="text" value="3"/>	<input type="checkbox"/> 無限制
IIS應用程式集區	0	<input type="text" value="1"/>	<input type="checkbox"/> 無限制

安全性			
共用SSL連接	0	<input type="text" value="0"/>	<input type="checkbox"/> 無限制

有效期			
過期日	-	<input type="text" value="10"/> <input type="text" value="六月"/> <input type="text" value="2010"/>	<input type="checkbox"/> 永不過期



6. 設定客戶擁有權限。

權限 (全選 / 清空全部)

取用控制面板	<input checked="" type="checkbox"/>
建立網站	<input checked="" type="checkbox"/>
本機網站管理	<input checked="" type="checkbox"/>
硬碟設額管理	<input checked="" type="checkbox"/>
子網站管理	<input checked="" type="checkbox"/>
網站替身管理	<input checked="" type="checkbox"/>
記錄循環管理	<input checked="" type="checkbox"/>
FTP子帳戶管理	<input checked="" type="checkbox"/>
任務計畫管理	<input type="checkbox"/>
調整網站限制	<input checked="" type="checkbox"/>
DNS網站管理	<input checked="" type="checkbox"/>
<hr/>	
Web 應用程式管理	<input checked="" type="checkbox"/>
郵件清單管理	<input checked="" type="checkbox"/>
垃圾郵件篩選器管理	<input checked="" type="checkbox"/>
防病毒管理	<input checked="" type="checkbox"/>
允許使用遠端XML介面	<input type="checkbox"/>
IIS應用程式集區管理	<input checked="" type="checkbox"/>
Web 統計管理	<input checked="" type="checkbox"/>
附加寫入/修改權限管理	<input checked="" type="checkbox"/>
首頁管理	<input checked="" type="checkbox"/>
允許備份和恢復並使用:	<input checked="" type="checkbox"/> 伺服器庫
	<input checked="" type="checkbox"/> 私人FTP庫

<< 上一步

下一步 >>

完成

取消



7. 將可用 IP 加給客戶，接著按「完成」。

分配IP位址給客戶

選擇要分配到此IP位址的客戶

✔ 資訊：客戶teeee的權限已更改。

IP 位址

空間 IP

202.133.233.232 (共享)

加入 >>

<< 移除

分設的IP位址

<< 上一步

完成

取消

分配IP位址給客戶

選擇要分配到此IP位址的客戶

✔ 資訊：客戶teeee的權限已更改。

IP 位址

空間 IP

加入 >>

<< 移除

分設的IP位址

202.133.233.232 (共享)

<< 上一步

完成

取消

更改客戶權限

1. 主選單選取「客戶」。



The screenshot shows the Parallels Plesk Panel interface. On the left sidebar, the '客戶' (Clients) menu item is highlighted with a red box. The main content area displays the '代理商 terry' (Agent terry) dashboard with various management options for clients and websites.


2. 點選客戶名稱。

總計 1 客戶 每頁項目數: [10](#) [25](#) [100](#) [全部](#)

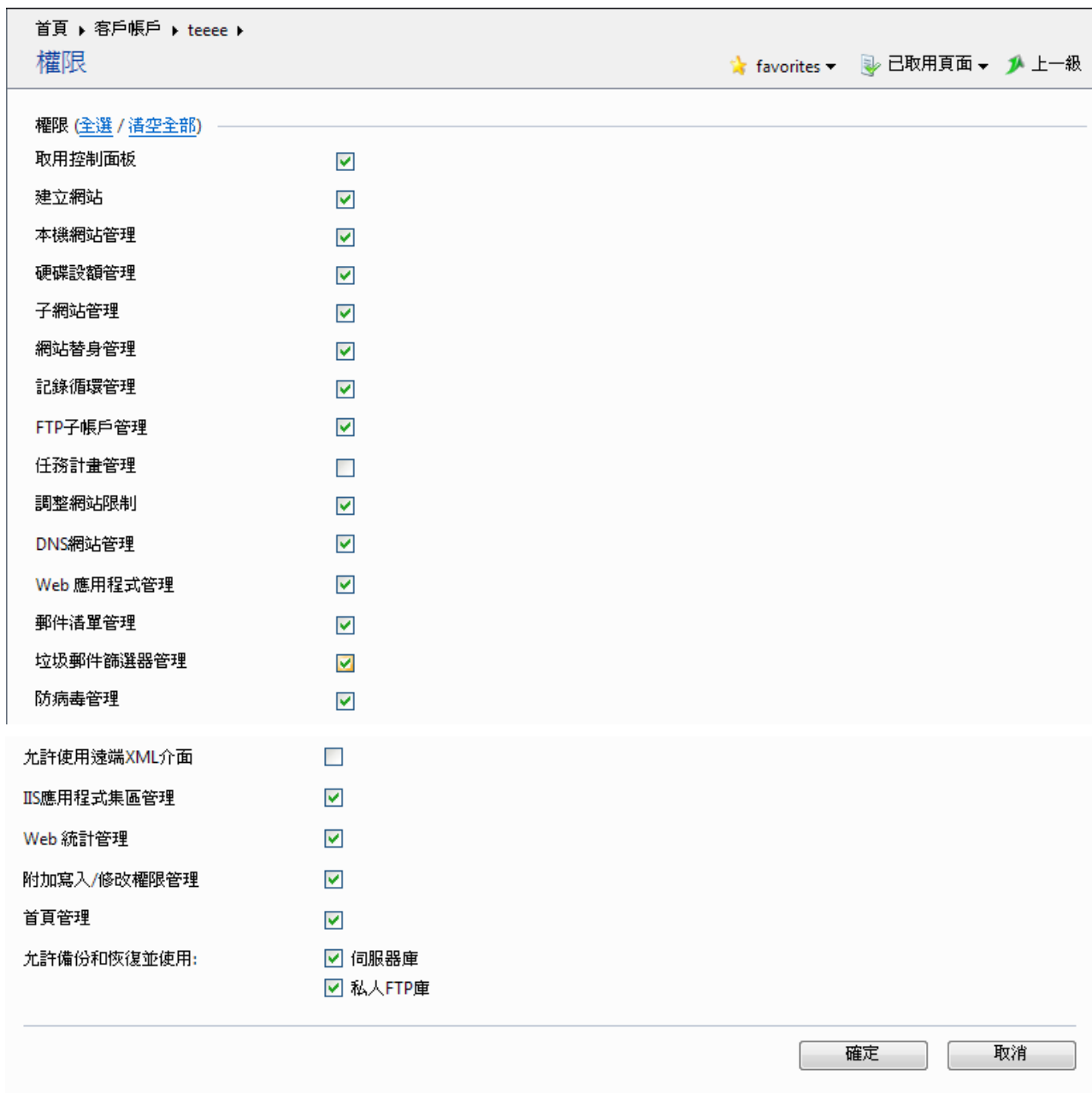
<input type="checkbox"/> 使用者名稱 ^	公司名稱	建立日期	網站
<input type="checkbox"/> teeee		六月 9, 2009	0

總計 1 客戶 每頁項目數: [10](#) [25](#) [100](#) [全部](#)

3. 進入客戶主畫面後，選取左下方的「權限」。



4. 進入後，可更改客戶權限。




更改客戶資源

1. 選擇首頁上方客戶旁的「檢視」。



The screenshot shows the Parallels Plesk Panel interface. In the top navigation bar, there are links for '登入身份terry', '我的帳戶', and '登出'. Below this, there are statistics for '客戶' (1) and '網站' (0), along with '磁碟空間' (24.4 GB可用, 共24.4 GB) and '流量' (14.6 GB可用, 共14.6 GB). The main content area is divided into several sections: '客戶帳戶', '客戶帳戶方案', '網站', '網站方案', '郵件', '檔案', '備份管理器', '統計資訊', '資源使用', '流量使用', '帳戶', '個人資料', '更改密碼', '介面喜好設定', '控制面板標誌', '權限', 'IP位址', '活動工作階段', 'IIS應用程式集區', and '自訂按鈕'. The 'View' button for the '客戶' section is highlighted with a red box.

2. 選取所欲更改的客戶，並按「修改」。



The screenshot shows a table of customers in the Plesk Panel. The table has columns for '名稱', '資源使用', and '狀態'. Below the table, there are buttons for '移除' and '修改', with the '修改' button highlighted by a red box. The table shows one customer named 'teeee' with a status of '0'. The '修改' button is located to the left of the table.

名稱	資源使用	狀態
teeee		0

3. 進入後可選擇更改權限，以及要更改的資源。

首頁 ▶ 客戶帳戶 ▶

修改多個帳戶

★ favorites ▼

📄 已取用頁面 ▼

🏠 上一級

狀態

不要更改	啟用	停用	
<input checked="" type="radio"/>	<input type="radio"/>	<input type="radio"/>	掛掉或取消掛掉使用者帳戶

權限

不要更改	啟用	停用	
<input checked="" type="radio"/>	<input type="radio"/>	<input type="radio"/>	取用控制面板
<input checked="" type="radio"/>	<input type="radio"/>	<input type="radio"/>	客戶帳戶建立
<input checked="" type="radio"/>	<input type="radio"/>	<input type="radio"/>	建立網站
<input checked="" type="radio"/>	<input type="radio"/>	<input type="radio"/>	本機網站管理
<input checked="" type="radio"/>	<input type="radio"/>	<input type="radio"/>	主機效能設定管理
<input checked="" type="radio"/>	<input type="radio"/>	<input type="radio"/>	系統取用管理
<input checked="" type="radio"/>	<input type="radio"/>	<input type="radio"/>	硬碟設額管理
<input checked="" type="radio"/>	<input type="radio"/>	<input type="radio"/>	子網站管理
<input checked="" type="radio"/>	<input type="radio"/>	<input type="radio"/>	網站替身管理
<input checked="" type="radio"/>	<input type="radio"/>	<input type="radio"/>	記錄循環管理
<input checked="" type="radio"/>	<input type="radio"/>	<input type="radio"/>	匿名 FTP 管理
<input checked="" type="radio"/>	<input type="radio"/>	<input type="radio"/>	FTP子帳戶管理
<input checked="" type="radio"/>	<input type="radio"/>	<input type="radio"/>	任務計畫管理
<input checked="" type="radio"/>	<input type="radio"/>	<input type="radio"/>	調整網站限制
<input checked="" type="radio"/>	<input type="radio"/>	<input type="radio"/>	允許過度銷售
<input checked="" type="radio"/>	<input type="radio"/>	<input type="radio"/>	DNS網站管理
<input checked="" type="radio"/>	<input type="radio"/>	<input type="radio"/>	Web 應用程式管理
<input checked="" type="radio"/>	<input type="radio"/>	<input type="radio"/>	郵件清單管理
<input checked="" type="radio"/>	<input type="radio"/>	<input type="radio"/>	垃圾郵件篩選器管理
<input checked="" type="radio"/>	<input type="radio"/>	<input type="radio"/>	防病毒管理
<input checked="" type="radio"/>	<input type="radio"/>	<input type="radio"/>	允許使用遠端XML介面
<input checked="" type="radio"/>	<input type="radio"/>	<input type="radio"/>	Sitebuilder
<input checked="" type="radio"/>	<input type="radio"/>	<input type="radio"/>	IIS應用程式集區管理
<input checked="" type="radio"/>	<input type="radio"/>	<input type="radio"/>	Web 統計管理
<input checked="" type="radio"/>	<input type="radio"/>	<input type="radio"/>	附加寫入/修改權限管理
<input checked="" type="radio"/>	<input type="radio"/>	<input type="radio"/>	共享 SSL 管理
<input checked="" type="radio"/>	<input type="radio"/>	<input type="radio"/>	首頁管理
<input checked="" type="radio"/>	<input type="radio"/>	<input type="radio"/>	允許選擇資料庫伺服器
<input checked="" type="radio"/>	<input type="radio"/>	<input type="radio"/>	備份資料到伺服器庫/從伺服器庫恢復資料
<input checked="" type="radio"/>	<input type="radio"/>	<input type="radio"/>	向/從FTP庫備份/恢復資料

限制

不要更改 ▼	<input type="text"/>	單位 ▼	客戶
不要更改 ▼	<input type="text"/>	單位 ▼	網站

不要更改	<input type="text"/>	單位	網站替身
不要更改	<input type="text"/>	單位	子網站
不要更改	<input type="text"/>	MB	磁碟空間
不要更改	<input type="text"/>	MB/月	流量
不要更改	<input type="text"/>	單位	Web使用者
不要更改	<input type="text"/>	單位	FrontPage帳戶
不要更改	<input type="text"/>	單位	FTP帳戶
不要更改	<input type="text"/>	單位	限制 MySQL 資料庫的數量
不要更改	<input type="text"/>	單位	Microsoft SQL Server資料庫
不要更改	<input type="text"/>	單位	信箱
不要更改	<input type="text"/>	KB	信箱配額
不要更改	<input type="text"/>	單位	郵件重定向
不要更改	<input type="text"/>	單位	郵件組
不要更改	<input type="text"/>	單位	自動回覆
不要更改	<input type="text"/>	單位	郵寄清單
不要更改	<input type="text"/>	單位	Java應用程式
不要更改	<input type="text"/>	單位	IIS應用程式集區
不要更改	<input type="text"/>	單位	共用SSL連接
不要更改	<input type="text"/>	單位	ODBC連接
不要更改	10	六月	2009
不要更改	<input type="text"/>	MB	MySQL資料庫配額
不要更改	<input type="text"/>	MB	Microsoft SQL資料庫配額
不要更改	<input type="text"/>	單位	ColdFusion DNS連接

喜好設定

不要更改	啓用	停用	
<input checked="" type="radio"/>	<input type="radio"/>	<input type="radio"/>	在Sitebuilder中建立相應的使用者帳戶 (尚未安裝組件)

修改的帳戶 (1)

teeee

確定

取消

檢視客戶資源

1. 選擇首頁中「資源使用」。



The screenshot displays the Parallels Plesk Panel interface. On the left, a sidebar menu is visible with the 'Home' (首頁) option highlighted. The main content area shows a dashboard with various management tools. At the top, there are statistics for 'Clients' (客戶) and 'Websites' (網站), along with 'Disk Space' (硬碟空間) and 'Traffic' (流量) usage. Below these, there are several expandable sections for 'Clients' (客戶), 'Email' (郵件), 'Archives' (檔案), 'Statistics' (統計資訊), and 'Accounts' (帳戶). The 'Statistics' section is expanded, showing 'Resource Usage' (資源使用) and 'Traffic Usage' (流量使用) as the selected options. The 'Resource Usage' option is highlighted with a red box in the original image.



2. 進入資源使用。

首頁 ▾

資源使用

★ favorites ▾

📄 已取用頁面 ▾

🏠 上一級

資源名稱	已使用	限制
磁碟空間和流量		
磁碟空間	0 MB <input type="text"/>	25 000 MB 25 000 MB 可用
流量	0 MB/月 <input type="text"/>	15 000 MB/月 15 000 MB/月 可用
客戶		
客戶	1 <input type="text"/>	5
網站		
網站	0 <input type="text"/>	5
子網站	0 <input type="text"/>	25
網站替身	0 <input type="text"/>	15
Web使用者	0 <input type="text"/>	5
FrontPage帳戶	0 <input type="text"/>	5
FTP帳戶	0 <input type="text"/>	5
郵件		
信箱	0 <input type="text"/>	30
信箱配額	-	無限制
郵件重定向	0	無限制
郵件組	0	無限制
自動回覆	0	無限制
郵寄清單	0	無限制
郵局配額 (郵件伺服器不支援)	0 MB	無限制
資料庫		
MySQL資料庫	0 <input type="text"/>	0
MySQL資料庫配額	-	0 MB
Microsoft SQL資料庫配額	-	0 MB
Microsoft SQL Server資料庫	0 <input type="text"/>	0
ODBC連接	0	無限制
ColdFusion DSN連接	0	無限制
應用程式		
Java應用程式	0 <input type="text"/>	10
IIS應用程式集區	0 <input type="text"/>	10
安全性		
共用SSL連接	0 <input type="text"/>	0
有效期		
過期日	-	無限制